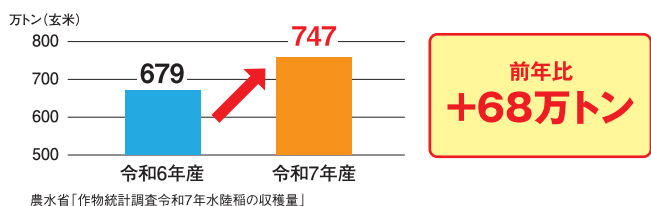


## 再生産可能な農業経営の実現のために 需要に応じた生産をお願いします!

### 米の販売状況は悪化しています!

#### ① 供給量の増加

7年産米の収穫量は前年と比較し増加しています。



8年産米の  
作付け見通しの上方修正

政府の需給見通し

711万トン

1月末時点作付け意向

732万トン

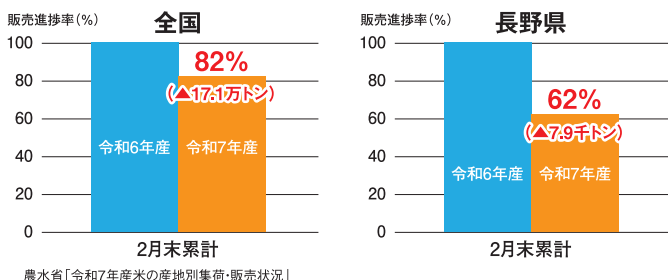
需給見通しを  
21万トン上回る

農水省「令和8年産第1回中間的取組状況(1月末時点)」



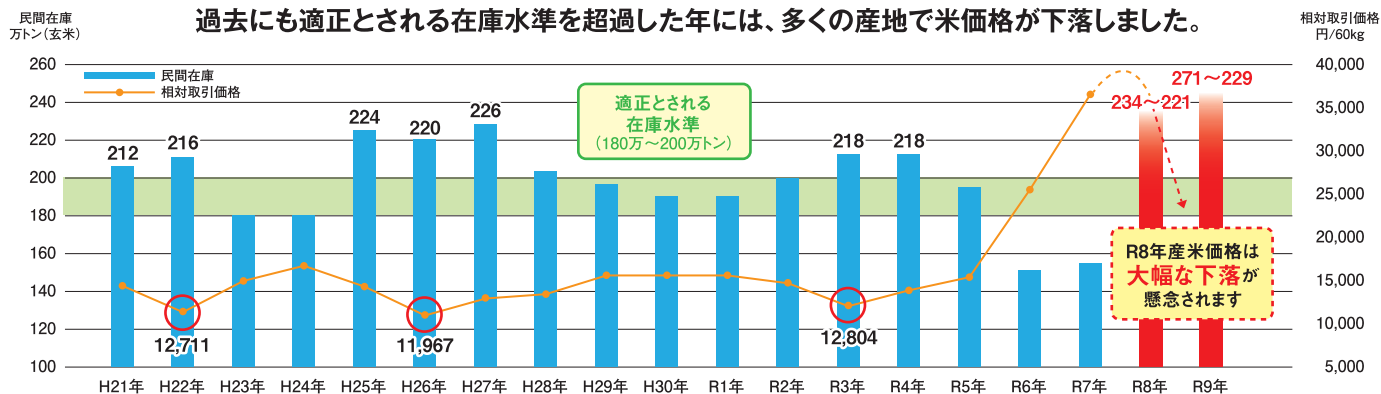
#### ② 7年産米の販売量の減少

令和のコメ騒動を経て、売れ行きが鈍化しています。



### 米の価格も「需要と供給のバランス」で決まります!

私たちの身の回りにある商品と同じように、米の価格も「需要と供給のバランス」などにより決まっています。過去にも適正とされる在庫水準を超過した年には、多くの産地で米価格が下落しました。



今までは...

肥料・燃料の値上がり  
(コスト↑)

+

このままではさらに!

米価格の大幅な下落  
(収入↓)

農家所得の減少につながる可能性も!



# 農林水産省では需要に応じた生産・販売のため 都道府県別の作付意向等を公表しています。

戦略作物(加工用米、新規需要米等)は**維持・減少傾向**にあります。

## 令和8年産米等の作付け意向(長野県)

(千ha)

年産 (1月末時点)	主食用米	備蓄米	戦略作物								合計
			加工用米	新規 需要米	新市場 開拓用米 (輸出用米等)	米粉用米	飼料用米	WCS 用稲 (稲発酵粗 飼料用稲)	麦	大豆	
R4年産	29.8	0.2	0.6	1.0	0.2	0.0	0.5	0.2	2.6	0.6	4.8
R5年産	29.3	0.3	0.7	1.0	0.2	0.0	0.4	0.3	2.5	0.7	4.9
R6年産	29.0	0.2	0.8	0.9	0.3	0.0	0.3	0.3	2.5	0.6	4.8
R7年産	30.0	—	0.4	0.6	0.2	0.0	0.1	0.2	2.3	0.6	3.9
R8年産	30.0	—	0.5	0.6	0.2	0.0	0.1	0.2	2.2	0.5	3.7
対前年比	0.0	—	0.1	0.0	0.0	0.0	0.0	0.0	-0.1	-0.1	-0.2

農水省「令和8年産第1回中間的取組状況(1月末時点)」

作付意向および  
作付状況等は  
こちらからチェック!  
(農林水産省ホームページ)



## 取引先のニーズに応じて加工用米等へ作付け転換し 水活交付金(戦略作物助成、産地交付金)等を 活用しましょう!

### 輸出用米

長野県産の高品質なコメは海外で高く評価されています。国内の需要動向だけに依存しない、新たな需要獲得を目指すことができます。



### 米粉用米

グルテンフリーなどの食スタイルが注目され、米粉の需要は、近年、堅調に推移しています。  
(H30年度:3.1万トン→R6年度:5.6万トン)



### 加工用米

全国の加工用米の生産量は令和7年度に25万トン程度に減少しました。県内においても味噌や醤油などの製造で県産米に一定の需要があります。



### 飼料用米・WCS

家畜飼料の高騰により需要が高まっています。輸送費も高騰しているため、地域内の需要に応じた生産を検討してください。



まずは最寄りの地域協議会(市町村、JA)に相談してください

## 生産者ひとりひとりの取り組みが重要です 地域の米づくりを未来へつなげましょう!



長野県農業再生協議会

長野県 / JA 長野中央会 / JA 全農長野 / 長野県食糧集荷協同組合 / 市長会 / 町村会 / 農業会議 / 農業開発公社 / NOSAI 長野 / 長野県原種センター / 信州水田農業経営者会議 / 長野県農業経営者協会 / 長野県農業士協会